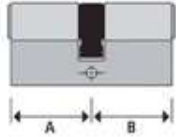








CILINDERLENGTE



Maatvoering wordt bepaald uit hart van de cilinderschroef

berkvens
TOEGANG TOT MORGEN

	Deuruitvoering	Deurdikte	Afstand hart slotgat t.o.v.		Maximale dikte rozet/schild		Cilinderlengte
			Openingsvlak	Sluitvlak	Openingsvlak	Sluitvlak	A-B
	Stomp	40 mm	20 mm	20 mm	10 mm	10 mm	30-30
Opdek	40 mm	25 mm	15 mm	15 mm	10 mm	10 mm	35-30*
<i>* minimale lengte is vaak 30 mm en is 25 mm niet mogelijk</i>							
	Deuruitvoering	Deurdikte	Afstand hart slotgat t.o.v.		Maximale dikte rozet/schild		Cilinderlengte
			Openingsvlak	Sluitvlak	Openingsvlak	Sluitvlak	A-B
	Stomp	40 mm	20 mm	20 mm	10 mm	10 mm	30-10
Opdek	40 mm	25 mm	15 mm	15 mm	10 mm	10 mm	35-10
	Deuruitvoering	Deurdikte	Afstand hart slotgat t.o.v.		Maximale dikte rozet/schild		Cilinderlengte
			Openingsvlak	Sluitvlak	Openingsvlak	Sluitvlak	A-B
	Stomp	40 mm	20 mm	20 mm	10 mm	10 mm	Knop 30-30**
Opdek	40 mm	25 mm	15 mm	15 mm	10 mm	10 mm	Knop 35-30**
<i>**Melding maken aan welke zijde de knop moet komen. Het woord Knop toevoegen voor het cijfer</i>							
	Deuruitvoering	Deurdikte	Afstand hart slotgat t.o.v.		Maximale dikte rozet/schild		Cilinderlengte
			Openingsvlak	Sluitvlak	Openingsvlak	Sluitvlak	A-B
	Stomp	54 mm	27 mm	27 mm	10 mm	10 mm	35-35
Verjonging	54 mm	20 mm	34 mm	10 mm	10 mm	30-45	
	Deuruitvoering	Deurdikte	Afstand hart slotgat t.o.v.		Maximale dikte rozet/schild		Cilinderlengte
			Openingsvlak	Sluitvlak	Openingsvlak	Sluitvlak	A-B
	Stomp	54 mm	27 mm	27 mm	10 mm	10 mm	35-10
Verjonging	54 mm	20 mm	34 mm	10 mm	10 mm	45-10	
	Deuruitvoering	Deurdikte	Afstand hart slotgat t.o.v.		Maximale dikte rozet/schild		Cilinderlengte
			Openingsvlak	Sluitvlak	Openingsvlak	Sluitvlak	A-B
	Stomp	54 mm	27 mm	27 mm	10 mm	10 mm	35-10
Verjonging	54 mm	20 mm	34 mm	10 mm	10 mm	45-10	
<i>**Melding maken aan welke zijde de knop moet komen. Het woord Knop toevoegen voor het cijfer</i>							

LET OP:

Een opdekdeuren heeft altijd een a-symmetrische positie van het slotgat in de deur. Dit heeft uiteraard ook gevolgen voor de cilindersamenstelling.

Hou bij het toepassen van knopcilinders rekening met de positie van de knop: zit deze aan het openings- of sluitvlak.

In de tabel hierboven is uitgegaan dat de knopcilinder aan het openingsvlak zit.

KERNTREK BESLAG:

Indien schild voorzien van kerntrek dan cilinderlengte bepalen o.b.v. technische informatie van fabrikant van het garnituur. (vaak afwijkende schilddiktes)

Verjonging

