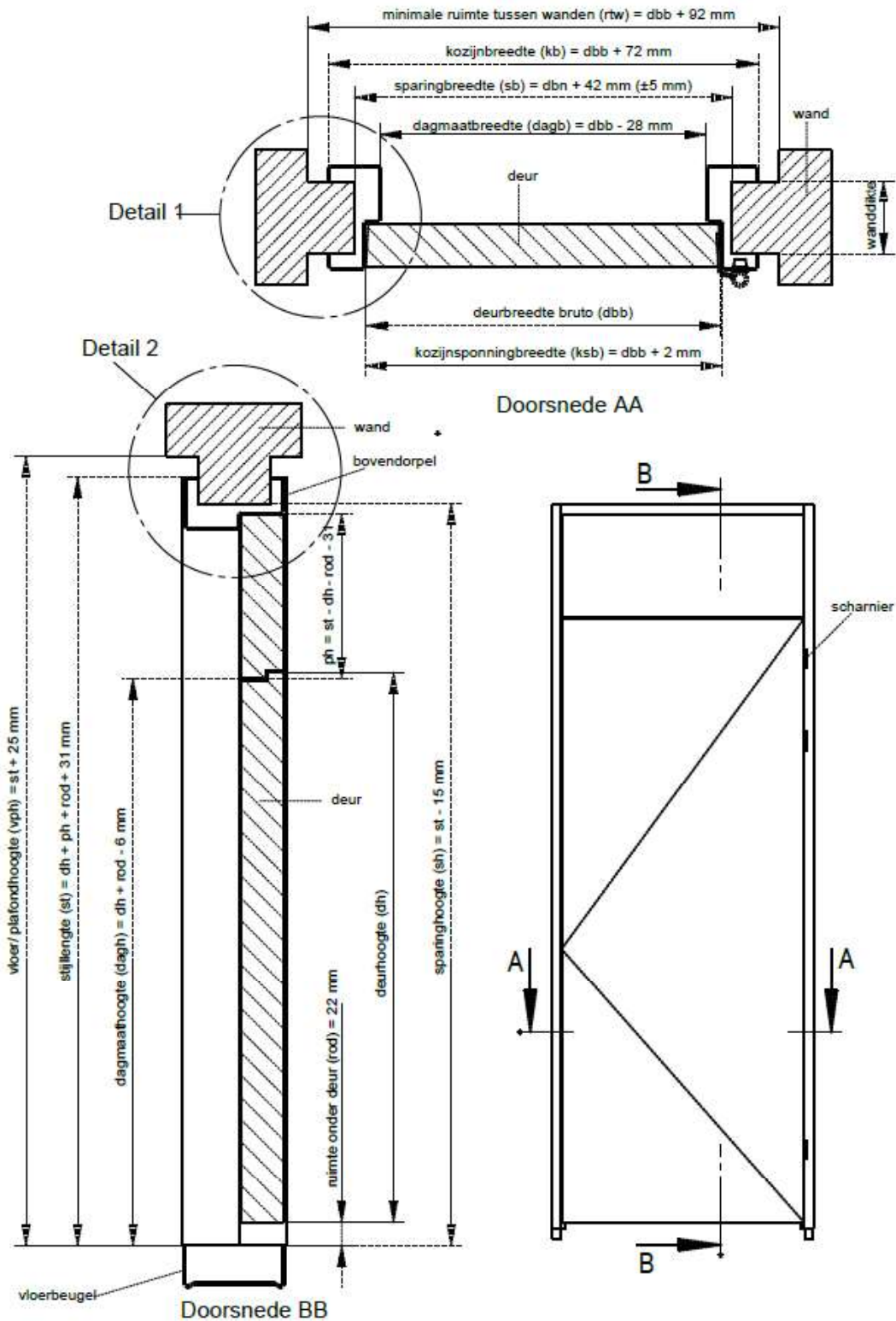
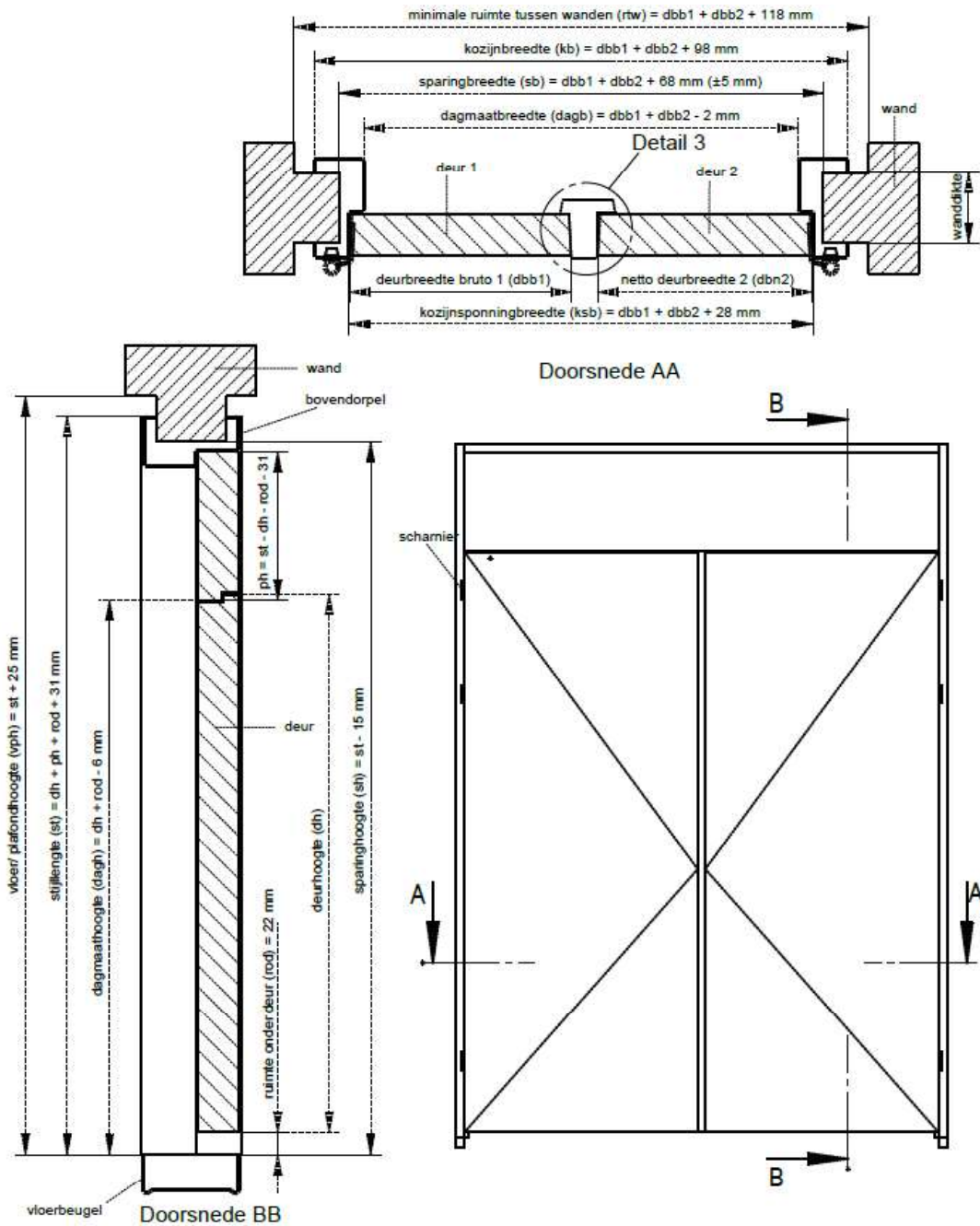


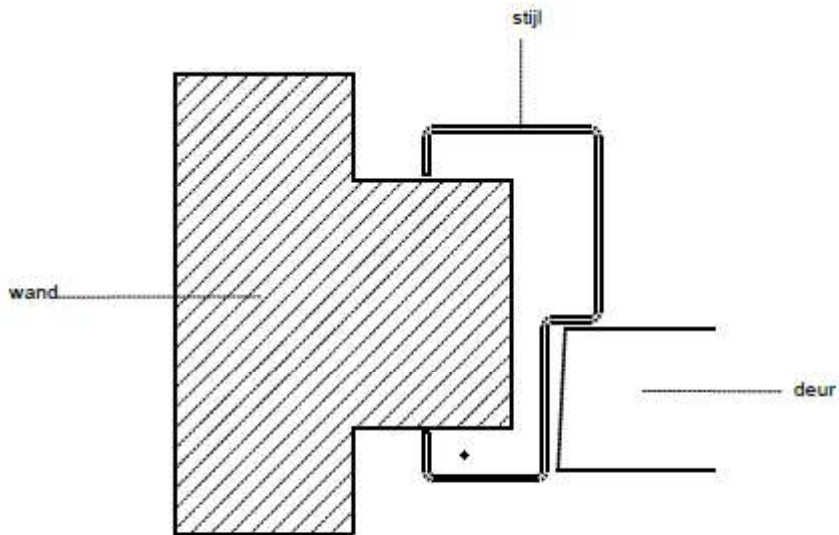
### BERLA Stalen inmetSELkozijn



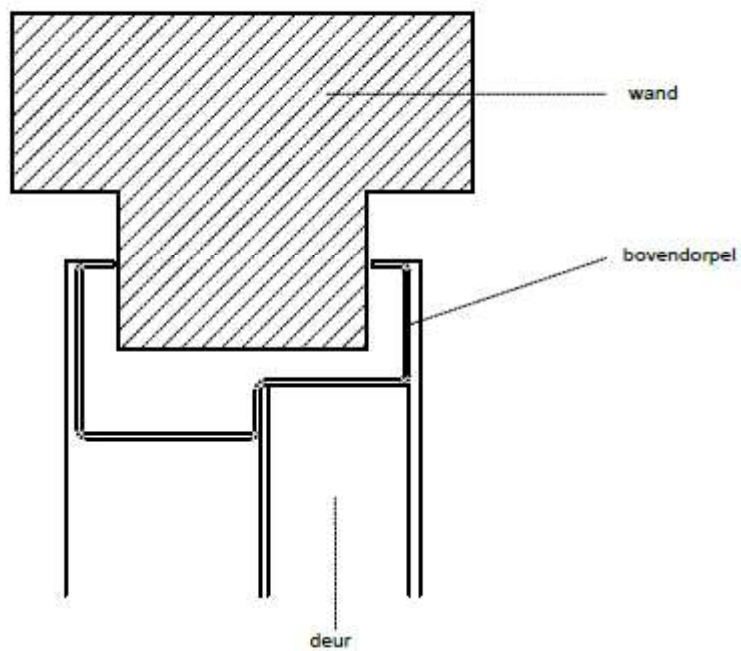
### BERLA Stalen inmetSELkozijn



### BERLA Stalen inmetSELkozijn

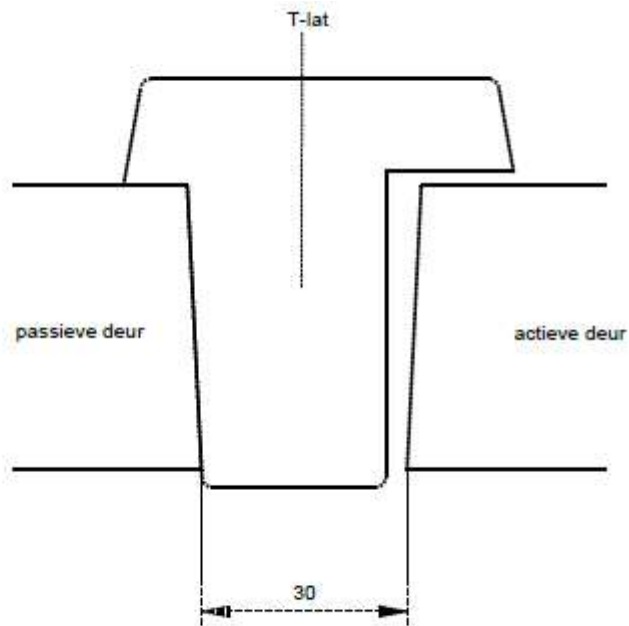


Detail 1: stijl (1:2)

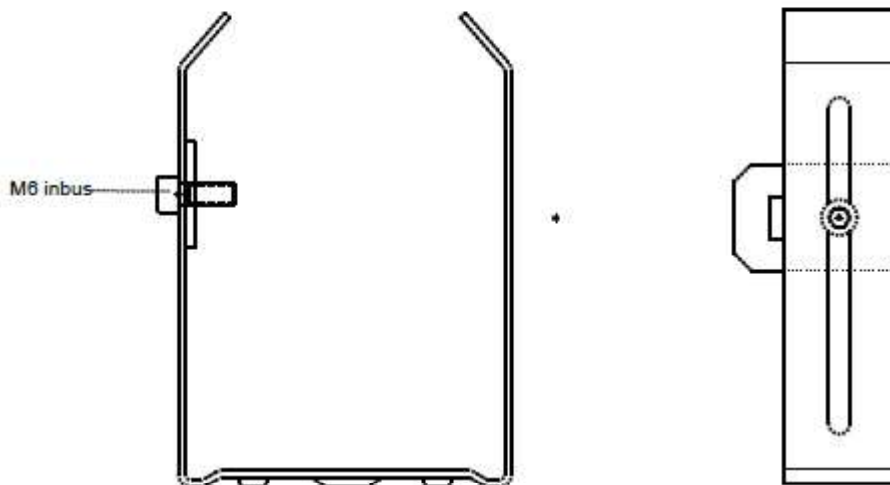


Detail 2: bovendorpel (1:2)

### BERLA Stalen inmetSELkozijn



Detail 3: T-lat (1:1)

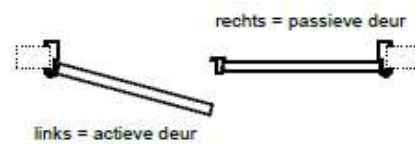
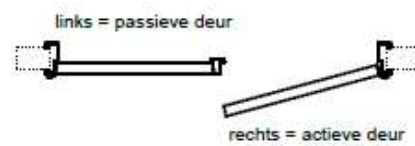

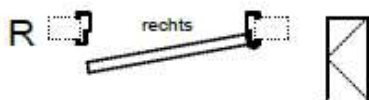


Vloerbeugel

## TECHNISCHE INFORMATIE

### BERLA Stalen inmetSELkozijn

#### Draairichting



#### Montage

- Kozijn wordt gemonteerd voordat het wordt geplaatst
- Kozijn wordt bevestigd aan de vloer met behulp van de twee vloerbeugels, voordat de wand wordt geplaatst

### BERLA

#### Stalen inmetSELkozijn

Dagmaatbreedte, kozijnbreedte RL:

Breedte maten			
Deurbreedte bruto	deurbreedte netto	dagmaat	kozijnbreedte
630	626	602	702
680	676	652	752
730	726	702	802
780	776	752	852
830	826	802	902
880	876	852	952
930	926	902	1002

## TECHNISCHE INFORMATIE

### BERLA Stalen inmetSELkozijn

#### Afkortingen

dagb	= dagmaatbreedte	ksbt	= totale kozijnspinningbreedte
dagh	= dagmaathoogte	ksh	= kozijnspinninghoogte
db	= deurbreedte	pb	= paneelbreedte
dbb	= bruto deurbreedte	ph	= paneelhoogte
dbn	= netto deurbreedte	rod	= ruimte onder deur
dh	= deurhoogte	rtw	= minimale ruimte tussen wanden
hk	= hoogte kalf	sb	= sparingbreedte
kb	= kozijnbreedte	sh	= sparinghoogte
ksb	= kozijnspinningbreedte	st	= stijllengte
ksbp	= kozijnspinningbreedte paneel	vph	= vloer/ plafondhoogte