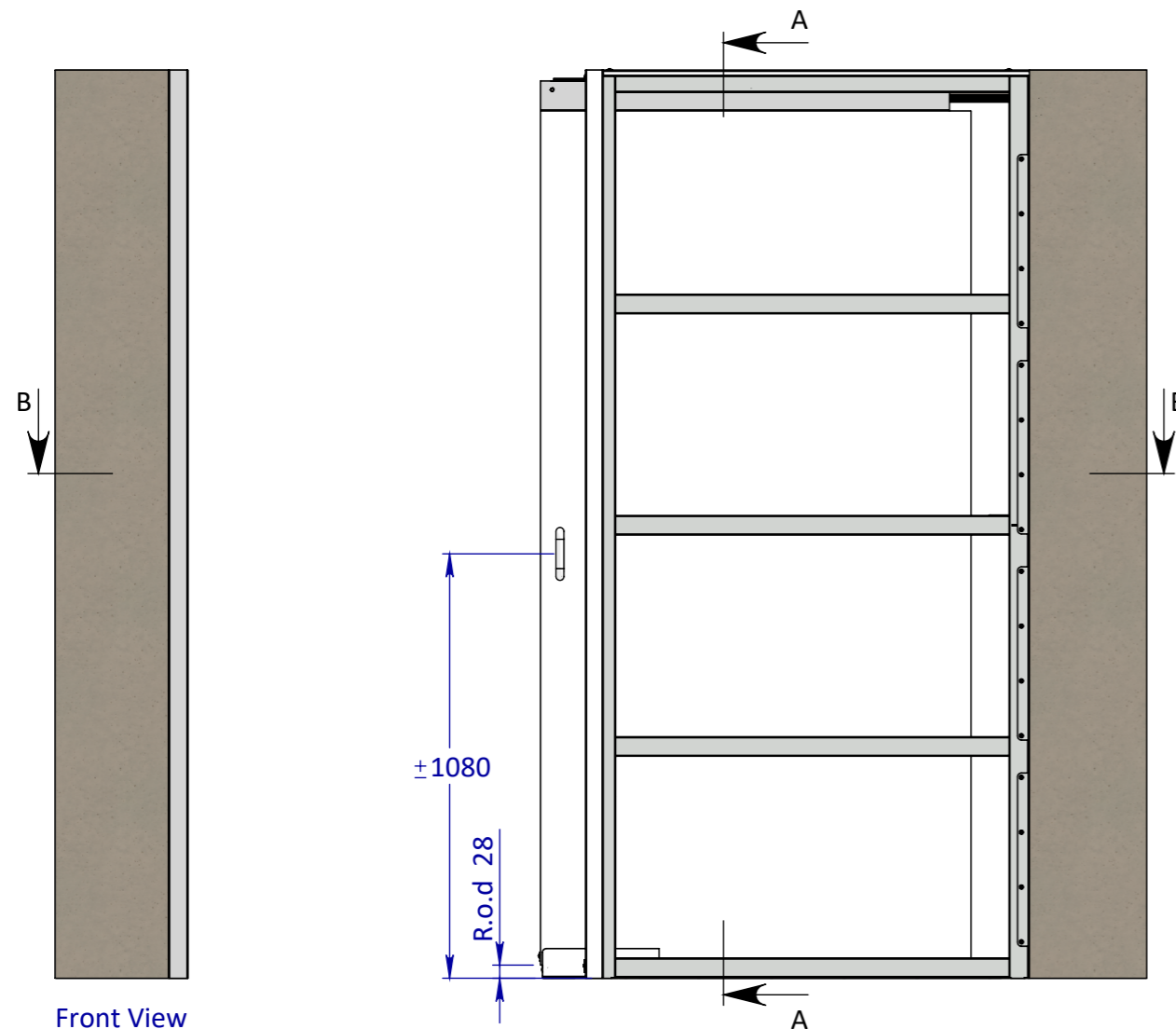
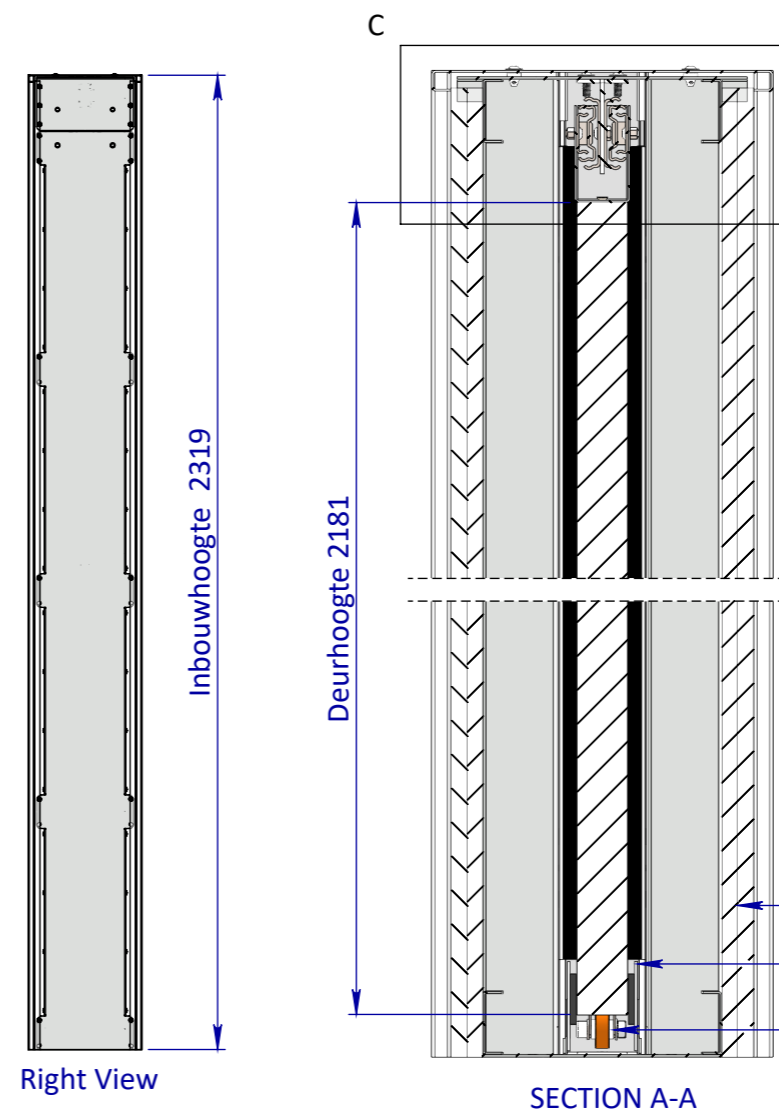


Perspective View

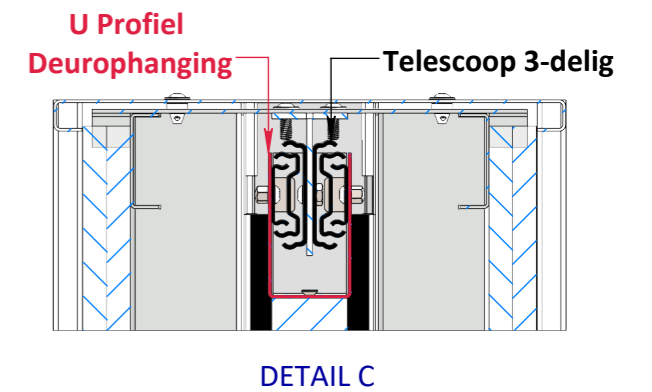


Front View



Right View

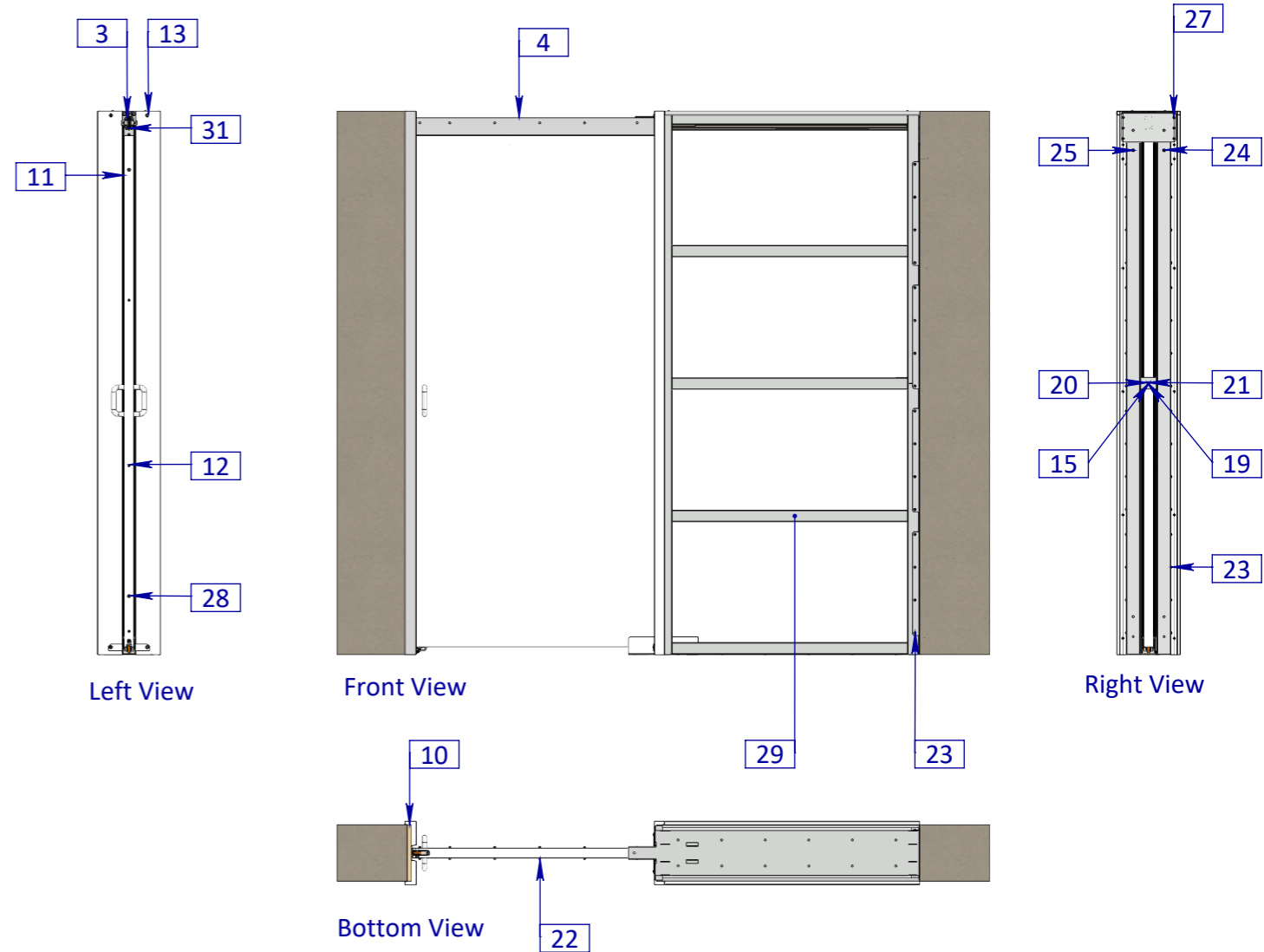
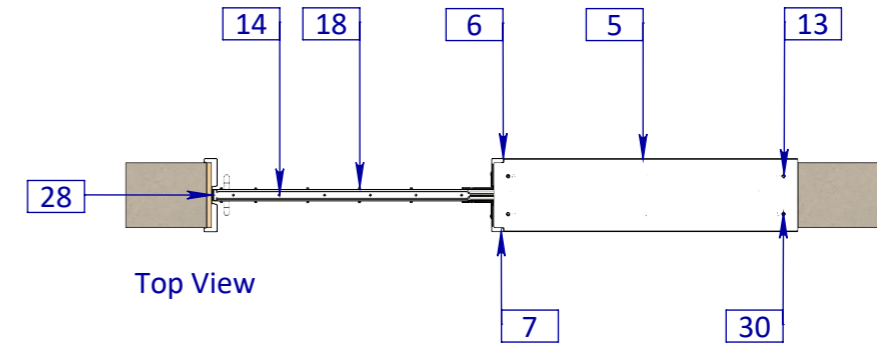
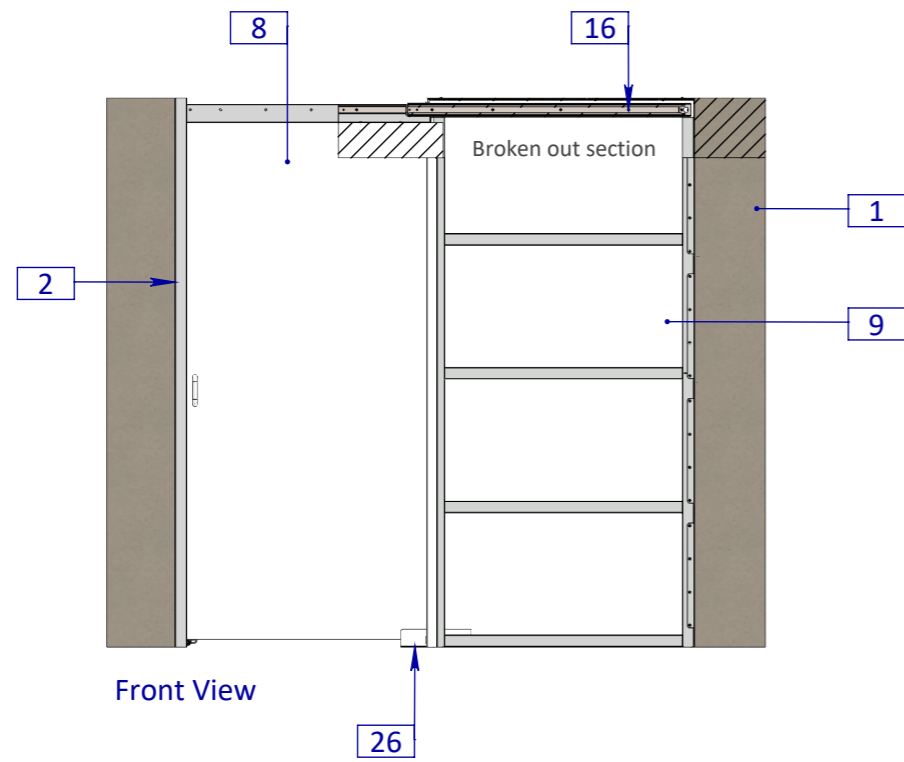
SECTION A-A



DETAIL C

- ← Gipsplaat 12.5mm
- ← Ondergeleiding
- ← Deurroller

EIGENDOM BEWAARDEN BY SOMEREN. VERMENSVOLGING OF AFBEDING AAN DERDEN IN WELKE VORM DAN OOK IS ZONDER SCHRIFTELIJKE TOESTEMMING VAN EIGENARES NIET GELOOFD.	TOLERANTIES ALGEMEEN. * Herkenningsmaat / mal Maattolerantie ± 0.5 mm Hoektolerantie ± 0.5°	MATERIAAL. Diversen	SCHAAL / MAATEENHEID	
	AMERIKAANSE PROJECTIE A3	BENAMING. Floorfix Assembly 900 - Assembly 900	millimeter [mm]	
 VARI-DOORS SCHUIFDEURSYSTEMEN	Revisienr. Omschrijving	Datum	Naam	TEKENINGNUMMER
	07 Revisie diversen onderdelen	8-7-2025	JBEL	AL001-1100-07
	06 Hoogte en revisie diversen	3-10-2024	JBEL	REF. AL001-1100-07
			Varidoors	



Posnr.	Aantal	Omschrijving	Tekeningnr	Config.Omschr.
1	1	Wand	AL001-2000-02	Floorfix 900
2	1	Floorfix Sluitstijl Config	AL001-1000-03	L=2319mm
3	2	Telescoop ladegeleider	AL001-2400-00	L=1200mm
4	1	U profiel Deurophanging	AL001-1120-00	telescope 1200mm db 1100mm
5	1	Deksel Finish	AL001-1121-02	tbv assembly 900
6	1	Verticale Afwerklijst	AL001-1122-05	Links
7	1	Verticale Afwerklijst	AL001-1122-05	Rechts
8	1	Deur Assembly	AL001-2500-02	Deurbreedte 1100mm
9	4	Gipsplaat 12.5mm Dik		1100mm
10	1	Lat 18mm config.		L=2319mm
11	2	Borstel Standaard		L=2181mm Enkelzijdig
12	4	M4.2x13 Panhead flange		DIN 968
13	16	M6x16 Panhead Flange		ISO 7380-2
14	6	M4.5x50 Tapping screw		DIN7997
15	1	Deurbuffer 46mm		L=46mm
16	5	M5 Hexagon Thin Nut		DIN 439B
17	12	M5 x 8 Socket Button head screw		ISO 7380-1
18	12	M5 Hexagon Cup Nut		DIN 917-50
19	1	M6 Hexagon Nut		ISO 4032
20	1	M6.4 x 12 Washer		ISO 7089
21	1	M6 x 30 Hex head socket screw		DIN 912
22	5	M5 x 10 Socket Button head screw		ISO 7380-1
23	32	M4 x 12 Panhead Flange		DIN 967
24	2	Blindklinkmoer M6		
25	2	M6 x 40 Hex bolt		ISO 4016
26	1	Ondergeleiding	AL001-2100-05	
27	18	Slagplug met schroef		
28	2	Stootdopje		Stootdopje zelfklevend
29	1	Nisframe compleet gelast	AL001-1110-05	Compleet Nisframe 900mm
30	6	Bufferdopje 3.5mm	AL029-002-00	Kleur Wit / Zwart
31	1	Ophanging telescoop gelast 900 / 1000	AL001-1130-00	Floorfix 900 / 1000

EGENDOM BUREAU VAN SCHIIFDEURS
VERNIEUWING OF AANPASSING
VAN DEUR EN WELKE VORMDAN OOK
IS ZONDER SCHRIFTELIJKE TOESTEMMING
VAN EIGENAAR NIET GELOOFD.

TOLERANTIES ALGEMEEN.
* Herkeningsmaat / mal
Maattolerantie ± 0.5 mm
Hoektolerantie ± 0.5°

MATERIAAL. Diversen

BENAMING.
Floorfix Assembly 900
- Assembly 900

SCHAAL / MAATEENHEID
millimeter [mm]
TEKENAAR / DATUM
John Belemans
20-12-2022

AMERIKAANSE PROJECTIE
A3

Varidoors

Revisienr.	Omschrijving	Datum	Naam	TEKENINGNUMMER
07	Revisie diversen onderdelen	8-7-2025	JBEL	AL001-1100-07
06	Hoogte en revisie diversen	3-10-2024	JBEL	REF. AL001-1100-07