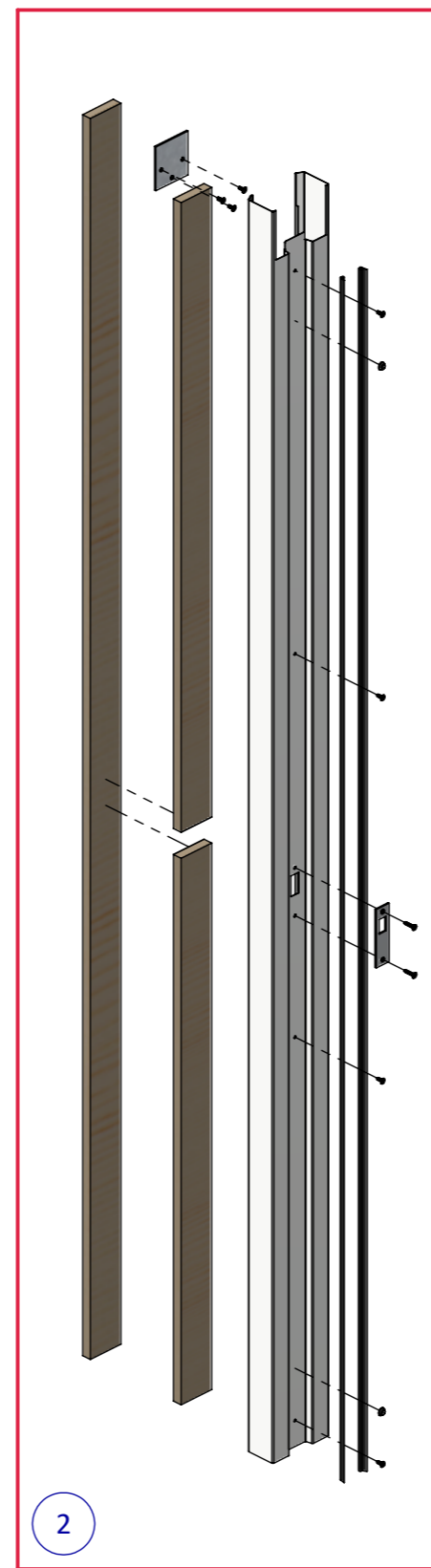
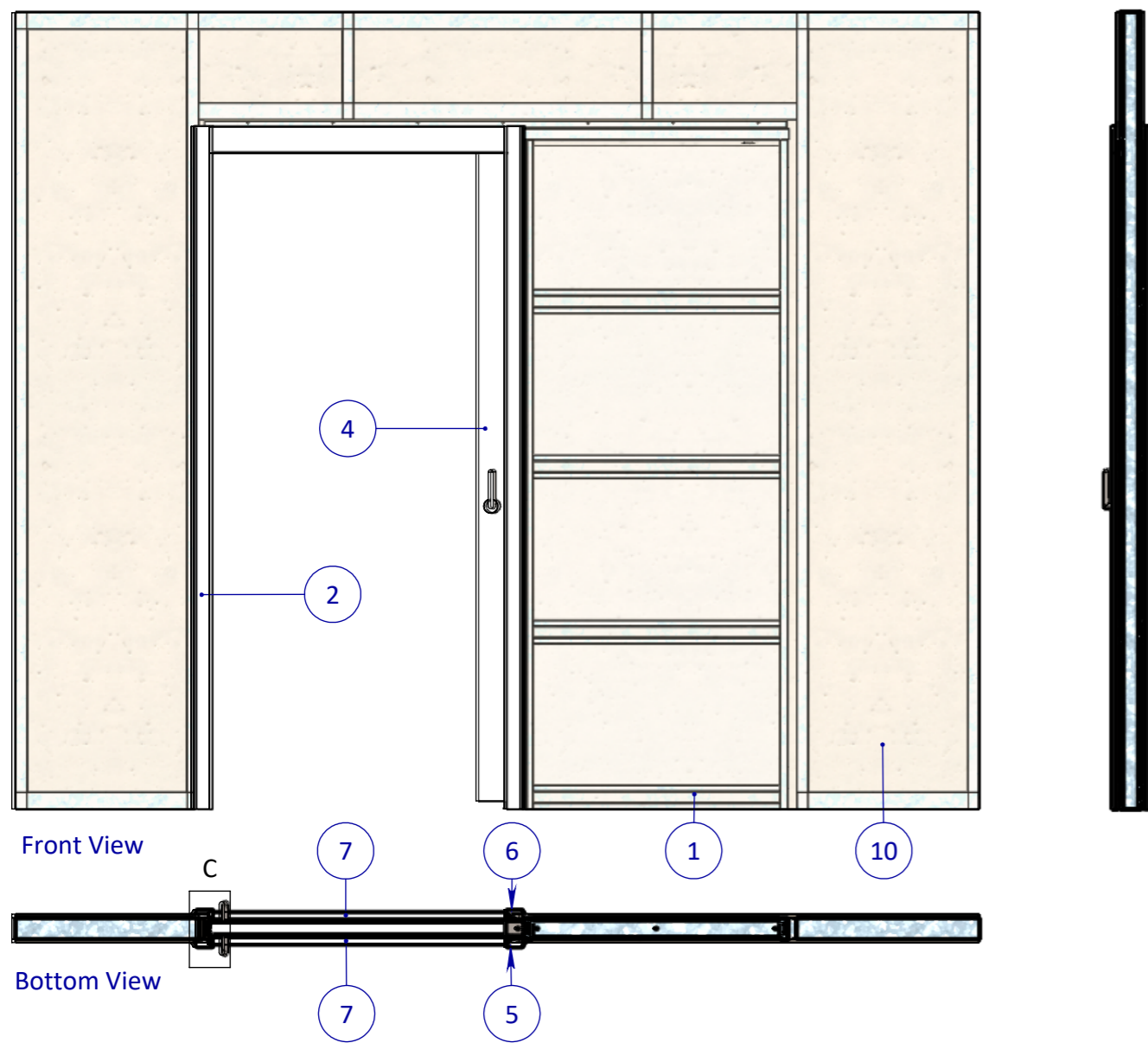


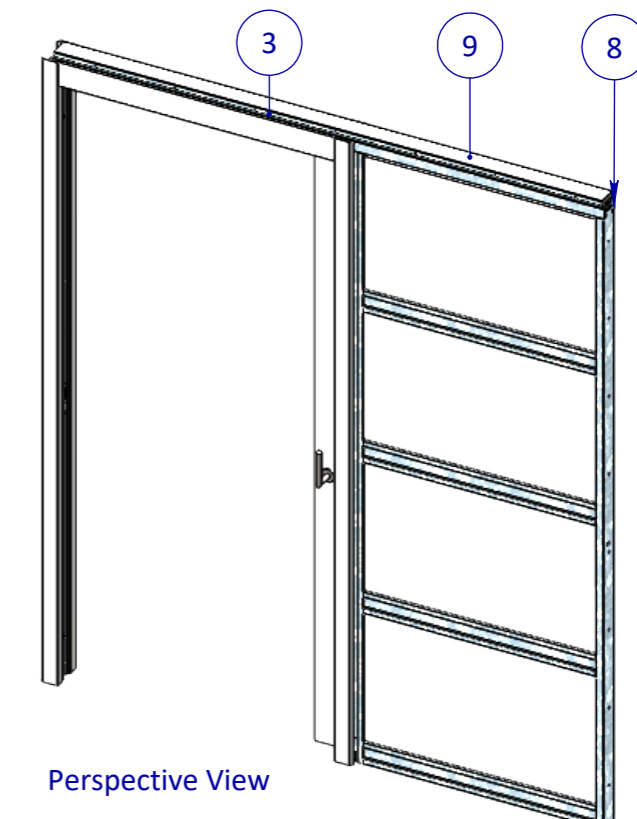
|               |      |
|---------------|------|
| Stijlengte    | 2400 |
| Deurhoogte    | 2302 |
| Deurbreedte   | 1080 |
| Dagmaathoogte | 2305 |
| Inbouwhoogte  | 2418 |
| Inbouwbreedte | 2110 |
| R.o.d         | 28   |

1x Laag Gips = wd 100mm  
 2x Laag Gips = wd 125mm  
 3x Laag Gips = wd 150mm

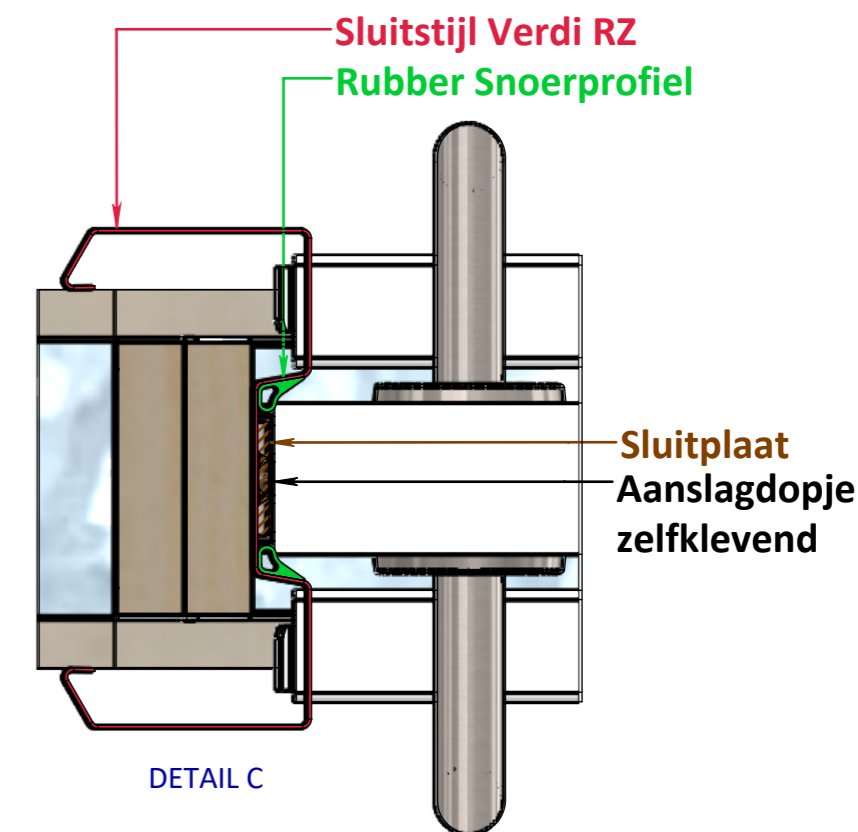
|   |   |   |   |
|---|---|---|---|
| <small>EGENDOM BEWAKERS BY SOMEREN<br/>         VERMENNIGDING OF MERDELIJNG<br/>         AAN DEURDEN IN WELKE VOORZIJN OOK<br/>         IS ZONDER SCHRIFTELIJKE TOESTEMMING<br/>         VAN EIGENARES NIET GEOKOOPD.</small> | <b>TOLERANTIES ALGEMEEN.</b><br>* Herkenningsmaal / mal<br>Maattolerantie ± 0.5 mm<br>Hoektolerantie ± 0.5° | MATERIAAL. Diversen<br>BENAMING.                          | SCHAAL / MAATEENHEID<br>millimeter [mm]         |
|   | AMERIKAANSE PROJECTIE<br><b>A3</b>  | <h1>Varidoors Verdi RZ</h1><br>- Varidoors Verdi RZ WD100 | TEKENAAR / DATUM<br>John Belemans<br>10-09-2018 |
|   | Revisienr. Omschrijving<br>Datum<br>Naam  | TEKENINGNUMMER<br><b>AL001-975-00</b>                     | REF. AL001-975-00                               |



Assembly Sluitstijl Verdi RZ WD100



Perspective View



DETAIL C

| Posnr. | Aantal | Omschrijving              | Tekeningnr   | Config.Omschr.        |
|--------|--------|---------------------------|--------------|-----------------------|
| 1      | 1      | Nis Verdi                 |              | Deurbreedte 1080mm RZ |
| 2      | 1      | Assembly Sluitstijl Verdi |              | WD100 RZ              |
| 3      | 1      | Brug Compleet Verdi       |              | Brug Verdi RZ         |
| 4      | 1      | Deur Configuratie         |              | Verdi RZ              |
| 5      | 1      | Verticale Stijl Verdi     | AL001-329-01 | Links L=2400mm        |
| 6      | 1      | Verticale Stijl Verdi     | AL001-329-01 | Rechts L=2400mm       |
| 7      | 2      | Horizontale lijst         | PHVD230      | WD 100 Verdi L=1043mm |
| 8      | 12     | M4.2x13 Panhead flange    |              | DIN 968               |
| 9      | 1      | Lat 72x18 config.         |              | L=2052mm              |
| 10     | 1      | Unistut wand              |              | Verdi RZ WD100        |

| Aantal | Assembly Sluitstijl Verdi RZ | Tekeningnr            | Config.Omschr.         |
|--------|------------------------------|-----------------------|------------------------|
| 1      | Sluitstijl Verdi             | AL001-328-02          | WD100 L=2400mm         |
| 2      | Snoerprofiel                 |                       | L=2305mm               |
| 1      | Koppelbeugel                 | HI031-610-00          |                        |
| 1      | Lat 72x18 config.            |                       | L=2380mm               |
| 1      | Lat 72x18 Slotgat config.    |                       | L=2306mm Slotgat       |
| 1      | Slotplaat Schuifdeursysteem  | PH-SLOTPL/12          |                        |
| 2      | M5.0x25 tapping screw        | M5.0x25 tapping screw | DIN 7982               |
| 7      | M5.0x15 tapping screw        | M5.0x15 tapping screw | DIN 7982               |
| 2      | Stootdopje zelfklevend       |                       | Stootdopje zelfklevend |

|   |   |   |   |
|---|---|---|---|
| <small>EIGENDOM BEWAARDEN BY SOMEREN<br/>VERNEMINGSLIJN OF MEDELING<br/>AAN DEREN IN WELKE VOORDAN OOK<br/>IS ZONDER SCHRIFTELIJKE TOESTEMMING<br/>VAN EIGENARES NIET GEOKOOPD.</small> | TOLERANTIES ALGEMEEN.<br>* Herkeningsmaal / mal<br>Maattolerantie ± 0.5 mm<br>Hoektolerantie ± 0.5° | MATERIAAL. Diversen<br>BENAMING.                        | SCHAAL / MAATEENHEID<br>millimeter [mm]         |
|   | AMERIKAANSE PROJECTIE<br><b>A3</b>  | <b>Varidoors Verdi RZ</b><br>- Varidoors Verdi RZ WD100 | TEKENAAR / DATUM<br>John Belemans<br>10-09-2018 |
|   | Revisienr. Omschrijving   | Datum   | Naam  |
|   |   |   | TEKENINGNUMMER<br><b>AL001-975-00</b>           |
|   |   |   | REF. AL001-975-00                               |